

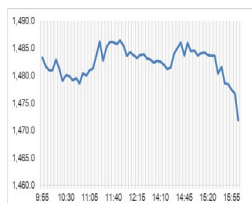
Market Comment

Saravut Tachochavalit, Analyst

TEL : +66 (2) 088-9754

EMAIL : Saravut.ta@rhbgroupp.com

กดดันจากความผันผวนของตลาดหุ้นในภูมิภาค



Open	1,484.38
High	1,487.58
Low	1,463.06
Closed	1,467.42
Chg.	-14.25
Chg.%	-0.96
Value (mn)	57,315.85
P/E (x)	18.36
P/BV (x)	1.40
Yield (%)	3.08
Market Cap (bn)	18,247.79

Up	111
Down	418
Unchanged	134

SET 50-100 - MAI - Futures Index

	Closed	Chg.	(%)
SET 50	944.56	-7.73	-0.81
SET 100	2,046.03	-19.71	-0.95
S50_Con	944.60	-7.90	-0.83
MAI Index	333.43	-6.92	-2.03

Trading Breakdown: Daily

(Bt,m)	Buy	Sell	Net
Institution	6,750.25	6,671.72	78.53
Proprietary	4,590.35	4,924.12	-333.77
Foreign	24,867.97	26,650.28	-1,782.31
Local	21,017.25	18,979.69	2,037.56

Trading Breakdown: Month to Date

(Bt,m)	Buy	Sell	Net
Institution	19,636.63	16,666.40	2,970.23
Proprietary	11,768.52	13,085.07	-1,316.54
Foreign	71,616.23	74,372.47	-2,756.25
Local	54,698.35	53,595.77	1,102.58

World Markets Index

	Closed	Chg.	(%)
Dow Jones	43,729.93	1,508.05	3.57
NASDAQ	18,983.46	544.29	2.95
FTSE 100	8,166.68	-5.71	-0.07
Nikkei	39,500.25	19.58	0.05
Hang Seng	20,538.38	-468.59	-2.23

Foreign Exchange Rates

	Closed	Chg.	(%)
Baht (Onshore)	34.36	0.01	-0.03
Yen	154.58	-0.05	0.03
Euro	1.07	0.00	-0.06

Commodities

	Closed	Chg.	(%)
Oil: Brent	76.03	-0.75	-0.97
Oil: Dubai	73.45	-1.31	-1.75
Oil: Nymex	71.69	-0.30	-0.42
Gold	2,662.90	3.84	0.14
Zinc	2,955.50	-97.50	-3.19
BDIY Index	1,405.00	31.00	2.26

Source: Bloomberg

ตลาดหุ้นสหรัฐฯ ปิดบวกปิดที่ระดับสูงสุดเป็นประวัติการณ์ หลังนายโดนัลด์ ทรัมป์ และพรรครีพับลิกันครองเสียงข้างมากในวุฒิสภาด้วย ทำให้ DOW JONES, NASDAQ, S&P500 ปิด 3.57%, 2.95%, 2.53%

ตลาดหุ้นยุโรปลบ กังวลการเก็บภาษีนำเข้าเพิ่มขึ้นจากสหรัฐฯ ภายใต้รัฐบาลของ นายทรัมป์ ทำให้ DAX, FTSE, CAC40, FTMIB ปิด -1.13%, -0.07%, -0.51%, -1.54%

สัญญาราคาน้ำมันดิบ WTI ส่งมอบเดือนธ.ค. ลดลง 0.30 ดอลลาร์ปิดที่ 71.69 ดอลลาร์/บาร์เรล ส่วนสัญญาน้ำมันดิบ Brent ส่งมอบเดือนม.ค. ลดลง 0.61 ดอลลาร์/บาร์เรล ปิดที่ 74.92 ดอลลาร์/บาร์เรล กดดันจากการแข่งค่าของสกุลเงินดอลลาร์ นอกจากนี้ ราคาน้ำมันดิบยังกดดันจากการรายงานสต็อกน้ำมันของ EIA ที่ระบุว่า สต็อกน้ำมันดิบพุ่งขึ้น 2.1 ล้านบาร์เรล มากกว่าที่ตลาดคาดว่าจะเพิ่มขึ้นเพียง 1.1 ล้านบาร์เรล ส่วนสต็อกน้ำมันเบนซินเพิ่มขึ้น 4.12 แสนบาร์เรล ส่วนทางกับที่ตลาดคาดว่าจะลดลง 8.8 แสนบาร์เรล ราคาน้ำมันฟิวเจอร์หลังตลาดมองว่าทรัมป์อาจต่ออายุ

มาตรการคว่ำบาตรอิหร่านและเวเนซุเอลา ทำให้อุปทานน้ำมันในตลาดลดลง ตลาดหุ้นไทยวานนี้ปรับตัวลงสอดคล้องกับทิศทางตลาดหุ้นภูมิภาค ตลาดหุ้นฮ่องกง

จีนและตลาดหุ้นในกลุ่ม TIPS ปรับตัวลง หลังผลการนับคะแนนเลือกตั้งในสหรัฐฯ มีสัญญาณบ่งชี้ว่าทรัมป์จะเป็นผู้ชนะการเลือกตั้งในครั้งนี้ จากนั้นไปเชื่อว่าตลาดหุ้น

ฮ่องกง จีน และตลาดหุ้นในเอเชียตะวันออกเฉียงใต้ น่าจะผันผวนมากขึ้น จากนโยบายปกป้องผลประโยชน์ของคนอเมริกันของทรัมป์ ซึ่งจะส่งผลให้ตลาดหุ้นสหรัฐฯ ปรับตัว

แต่จะมีความเสี่ยงเรื่องความผันผวนที่สูงขึ้นทั้งตลาดเงินและตลาดทุนโลก ติดตามผลการประชุมของคณะกรรมการการคลังของสภาประชาชนแห่งชาติจีน (NPC) ในวัน

ศุกร์นี้ ตลาดคาดว่าจะมีมาตรการกระตุ้นเศรษฐกิจเพิ่มเติม หุ้นไทยมีแรงซื้อเก็งกำไร

ในกลุ่มอิเล็กทรอนิกส์ หลังทรัมป์มีคะแนนทิ้งห่างนางแฮร์ริสออกไปเรื่อย ๆ ส่วนหนึ่ง

คาดว่าน่าจะมีการย้ายฐานการผลิตชิปออกจากจีน หรืออาจมีการลงทุน FDI ใหญ่เข้า

ในไทยมากขึ้นจากมาตรการกีดกันทางการค้าระหว่างสหรัฐฯ และประเทศคู่ค้าที่คาดว่าจะเข้มขึ้น

ส่งผลให้ Dollar index ฟิ้นตัวขึ้น ส่งผลให้ค่าเงินบาทอ่อนค่าแตะระดับ 34.41 บาท/ดอลลาร์ในเช้าวันนี้ มีแรงซื้อในกลุ่มแบงก์ หลังอัตราผลตอบแทน

พันธบัตรรัฐบาลสหรัฐฯ อายุ 10 ปี ปรับขึ้นแตะระดับ 4.47% สะท้อนแนวโน้มที่เฟด

อาจจะปรับลดอัตราดอกเบี้ยในอัตราที่ชะลอลง จากนโยบายของทรัมป์ที่จะกระตุ้น

เงินเพื่อสหรัฐฯ ปรับขึ้นหรือทรงตัวอยู่ในระดับสูงกว่าเป้าหมายของเฟด เราแนะนำหุ้น

ที่ได้ประโยชน์จากการออกมาตราการกระตุ้นเศรษฐกิจของภาครัฐ และปัจจัยฤดูกาล เช่น CPALL, BJC, AWC, ERW, CENTEL, CRC กลุ่มที่ได้ประโยชน์จากการย้าย

ฐานการผลิต AMATA, WHA กลุ่มแบงก์ที่คาดว่าจะมีการปรับลดการนำส่ง FIDF เพื่อ

แก้หนี้ครัวเรือน

ราคาทองคำปรับตัวลงแรงต่อเนื่อง หลังทรัมป์ได้รับชัยชนะในการเลือกตั้งวานนี้ ส่งผลให้ดอลลาร์ฟิ้นตัวอย่างรวดเร็ว และมีแรงขายสินทรัพย์ปลอดภัยอย่างทองคำ

หนึ่งในนโยบายของทรัมป์ที่เห็นความเสี่ยงในครั้งนี้ คือ ยุติความขัดแย้งระหว่างรัสเซียและ

ยูเครน อาจจะลดความช่วยเหลือทางการทหารต่ออิสราเอลเพื่อคลายความขัดแย้ง

สถานการณ์ในตะวันออกกลาง ทำให้นักลงทุนเคลื่อนย้ายเงินลงทุนในทองคำกลับไป

ที่ตลาดหุ้นสหรัฐฯ สะท้อนจากดัชนีตลาดหุ้นสหรัฐฯ ที่ปรับตัวขึ้นเฉลี่ยเกือบ 3% ใน

การซื้อขายวานนี้ ในขณะที่ตลาดหุ้นในเอเชียเข้านี้ส่วนใหญ่อยู่ในแดนลบ การ

กลับมาของทรัมป์ในรอบนี้เรามองเป็นลบต่อตลาดหุ้นในภูมิภาค

แนวโน้มตลาดหุ้นไทยวันนี้คาดว่าแกว่ง ค่าเงินบาทอ่อนค่าที่ 34.41 บาท/ดอลลาร์

ต่างชาติขายสุทธิในตลาดตราสารหนี้ราว 3.5 พันล้านบาท ขายสุทธิในตลาดหุ้นไทย

1.8 พันล้านบาท มีสถานะ long ใน SET50 Index Futures 8.9 หมื่นสัญญา YTD

ตลาดหุ้นในเอเชียเข้านี้ส่วนใหญ่อยู่ในแดนลบ ไม่ได้ผลบวกจากตลาดหุ้นสหรัฐฯ ที่ปิด

สูงสุดเป็นประวัติการณ์ ติดตาม ผลประชุมเฟด และผลประชุมของพรรคคอมมิวนิสต์

จีนน่าจะมีการออกมาตราการกระตุ้นเศรษฐกิจเพิ่มเติมหรือไม่ ระวังสั่นสะเทือนเก็งกำไร

หุ้น MAGURO, JPARK และหุ้น STGT ประกอบการดี

กลยุทธ์การลงทุน

Trading: แนะนำ ซื้อเพิ่ม เมื่อ SET อ่อนตัวกลับลงมาในโซน

1,460-1,450 จุด

Technical Analyzer

Saravut Tachochavalit, Analyst
 TEL : +66 (2) 088 9999 Ext. 9754
 EMAIL : Saravut.ta@rhbgroup.com

SET Index

ออกข้าง

Figure 1 : SET Index daily chart



Source: RHB, Aspen

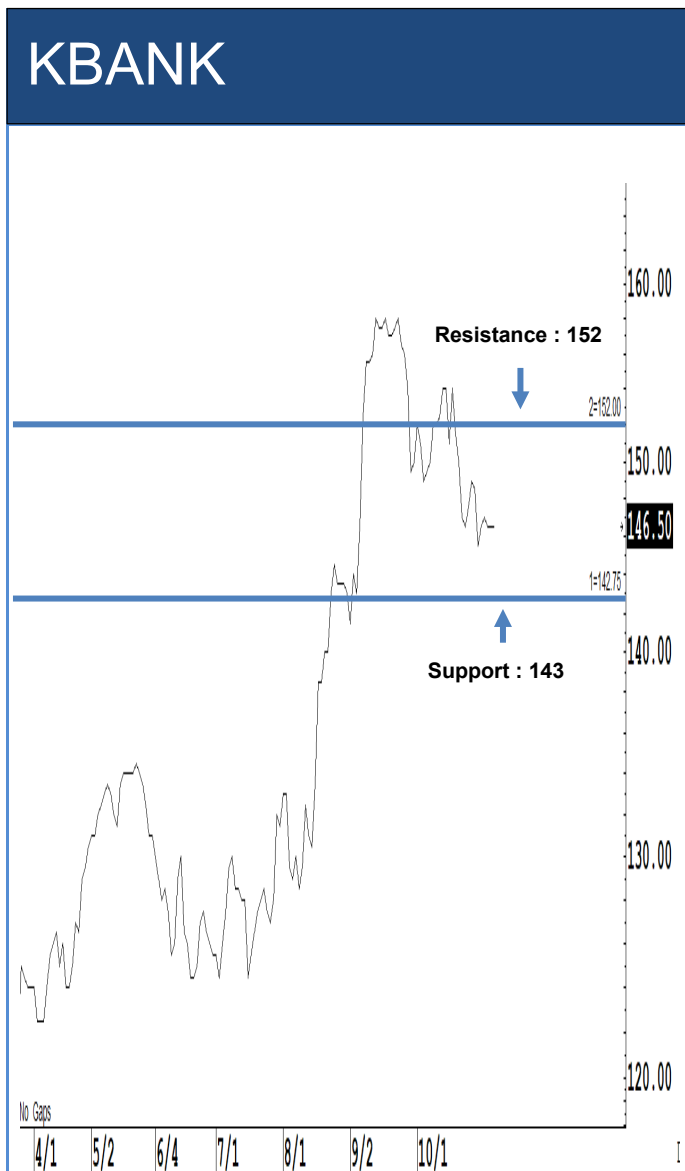
SET Index ปิดที่ 1,467.42 จุด -14.25 จุด มูลค่าการซื้อขาย 57,226 ล้านบาท เพิ่มขึ้นเมื่อเทียบกับปริมาณการซื้อขายวันก่อนหน้า โดยนักลงทุนต่างชาติขายสุทธิ 1,782 ล้านบาท และขายสุทธิ 126,492 ล้านบาท YTD

ระยะกลาง : SET Index อยู่ในช่วงฟื้นตัว เดือนพฤศจิกายนคาดว่า SET จะยังคงปิดเหนือ 1,450 จุดได้ต่อไป ลุ้นฟื้นตัวและปิดเหนือ 1,480 จุดเพื่อไปต่อ สำหรับทิศทางในไตรมาส 4/2567 เราได้ปรับกรอบดัชนีขึ้นใหม่ ณ วันที่ 5/9/67 คาดว่ากรอบของ SET จะอยู่ระหว่าง 1,350-1,560 จุด แนะนำ ซื้อเมื่ออ่อนตัว สัปดาห์นี้คาดว่าจะแกว่งในกรอบ 1,450-1,487 จุด แนะนำ ลงซื้อ ขึ้นขาย

ระยะสั้น : SET Index ปิดลบ หลังฟื้นตัวได้แค่เพียง 1,487 จุด ขึ้นไม่ถึงแนวต้านแถว ๆ 1,494 จุด เรายังมองว่า SET น่าจะ sideways down ลงไปตั้งหลักใหม่แถว ๆ 1,450 จุด สัปดาห์ถัดไปไม่ข้ามแถว ๆ 1,477 จุด แนะนำ ขายเพื่อหวังผลซื้อกลับเมื่ออ่อนตัว

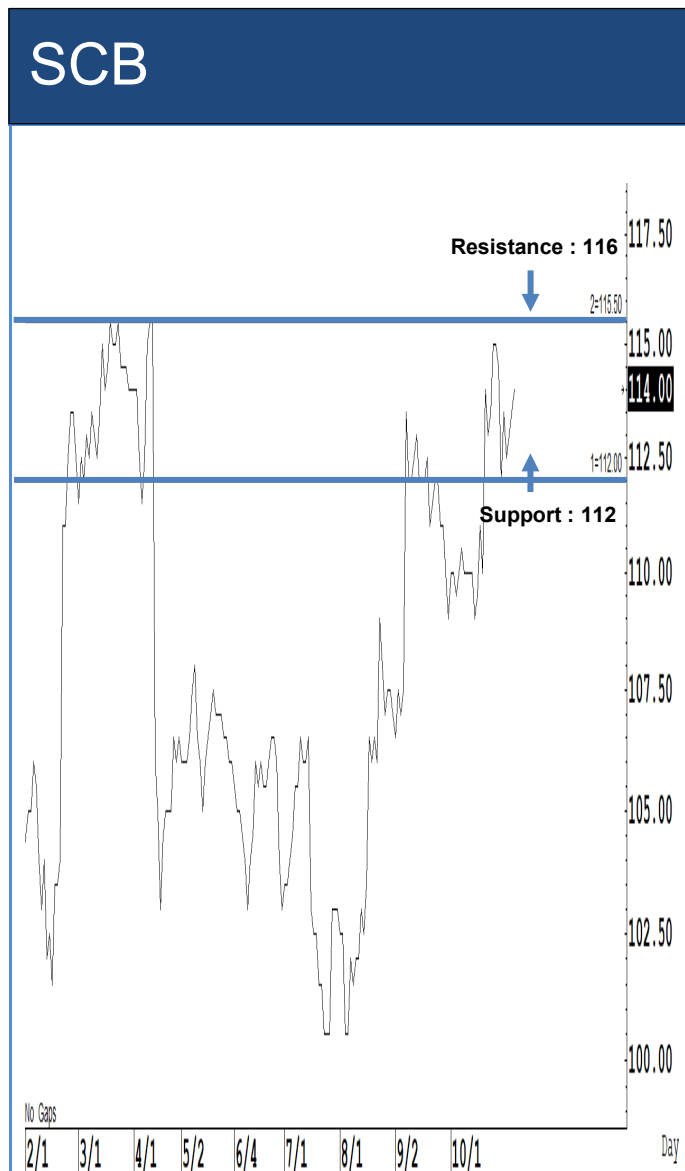
Saravut Tachochavalit, Analyst
 TEL : +66 (2) 088 9999 Ext. 9754
 EMAIL : Saravut.ta@rhbgroupp.com

Trading Stocks



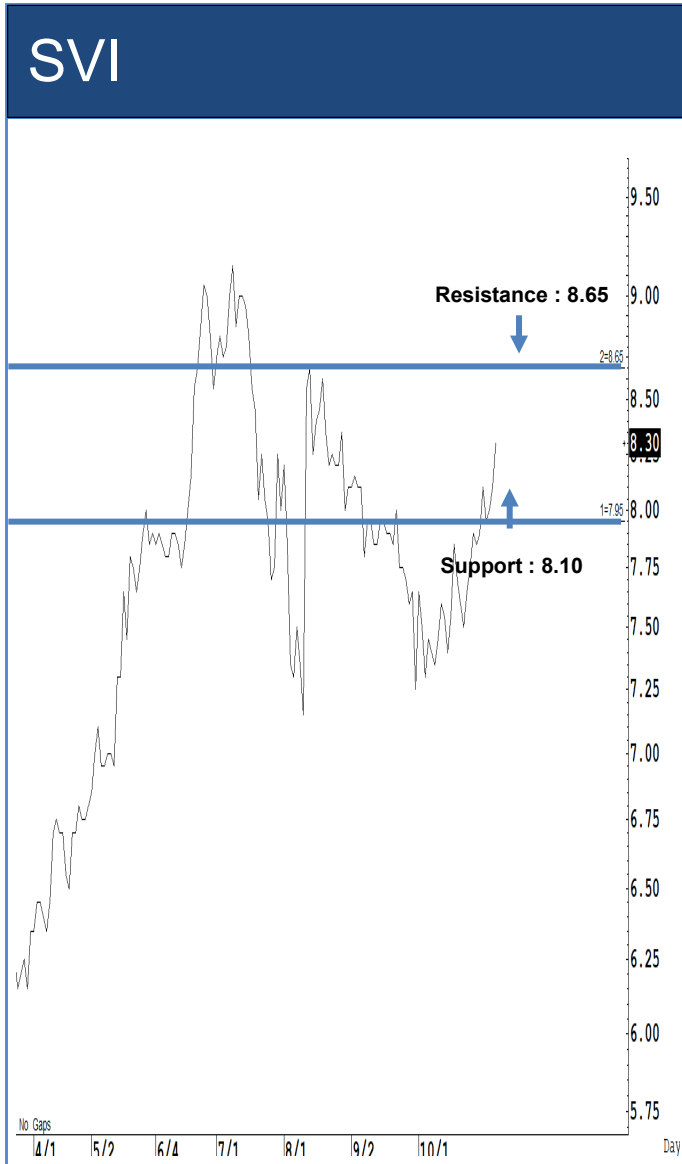
Source: RHB, Bloomberg

ระยะสั้นแกว่งในกรอบ **sideway** ระหว่าง 143-152 บาท แนะนำ ลงซื้อ ขึ้นขายในกรอบดังกล่าว ส่วนจุดตัดขาดทุนจะอยู่ที่ 142 บาท



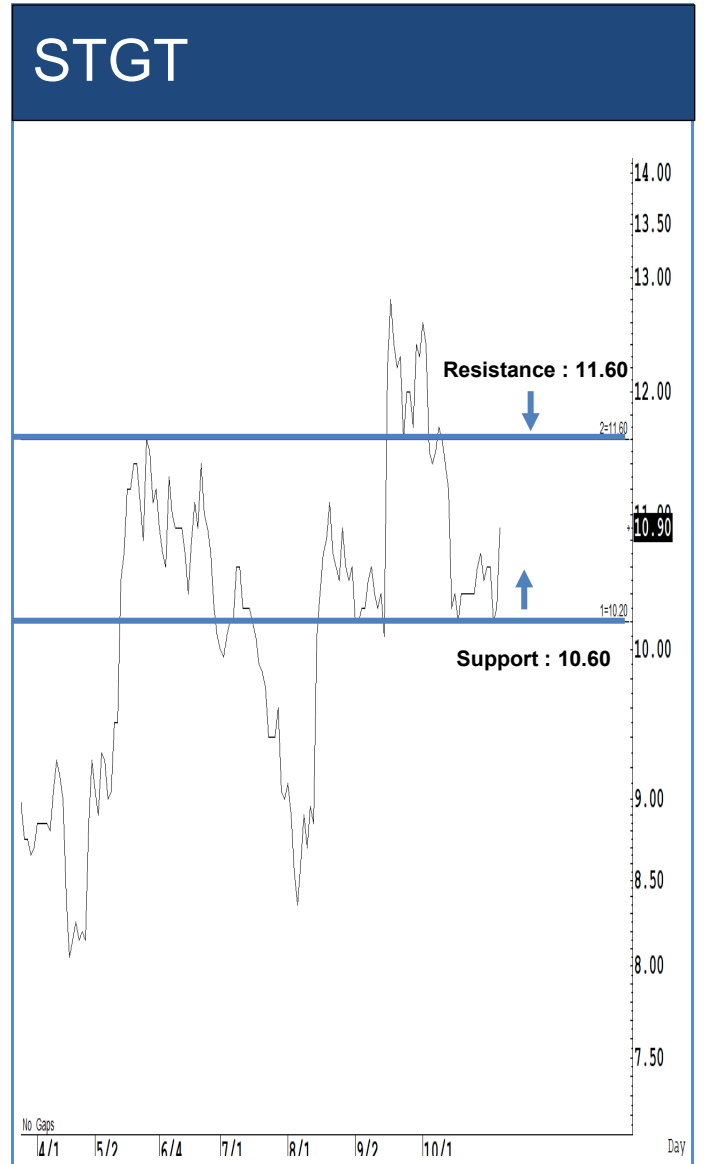
Source: RHB, Bloomberg

ระยะสั้นแกว่งในกรอบ **sideway** ระหว่าง 112-116 บาท แนะนำ ลงซื้อ ขึ้นขายในกรอบดังกล่าว ส่วนจุดตัดขาดทุนจะอยู่ที่ 110 บาท



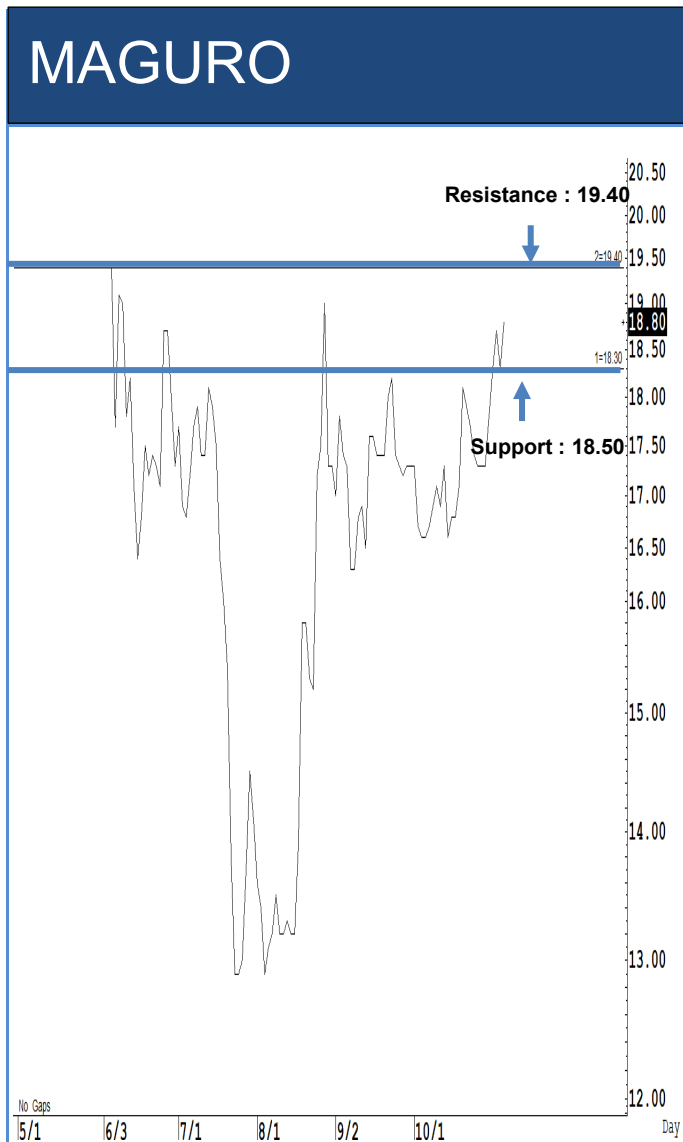
Source: RHB, Bloomberg

ระยะสั้นแกว่งในกรอบ sideways ระหว่าง 8.10-8.65 บาท แนะนำ ลงซื้อ ขึ้นขายในกรอบดังกล่าว ส่วนจุดตัดขาดทุนจะอยู่ที่ 7.90 บาท



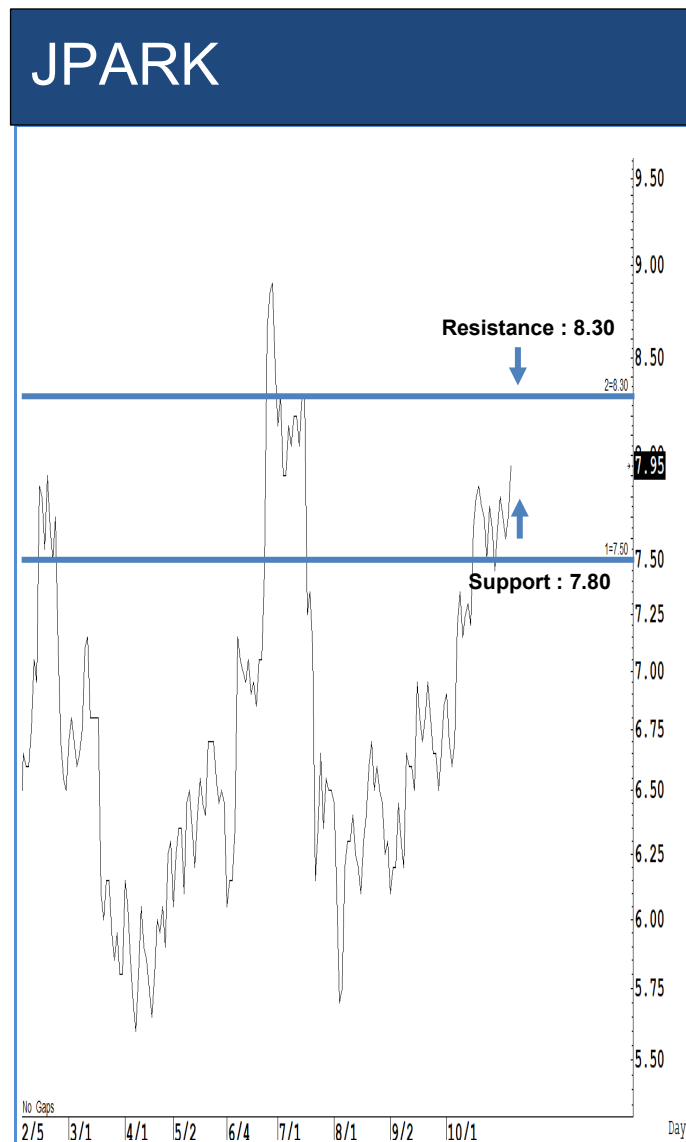
Source: RHB, Bloomberg

ระยะสั้นแกว่งในกรอบ sideways ระหว่าง 10.60-11.60 บาท แนะนำ ลงซื้อ ขึ้นขายในกรอบดังกล่าว ส่วนจุดตัดขาดทุนจะอยู่ที่ 11.30 บาท



Source: RHB, Bloomberg

ระยะสั้นแกว่งในกรอบ sideways ระหว่าง 18.50-19.40 บาท แนะนำ ลงซื้อ ขึ้นขาย ในกรอบดังกล่าว ส่วนจุดตัดขาดทุนจะอยู่ที่ 18.20 บาท



Source: RHB, Bloomberg

ระยะสั้นแกว่งในกรอบ sideways ระหว่าง 7.80-8.30 บาท แนะนำ ลงซื้อ ขึ้นขาย ในกรอบดังกล่าว ส่วนจุดตัดขาดทุนจะอยู่ที่ 7.60 บาท

Key Stock News (ที่มา: ข่าวหุ้น)

'ทรัมป์' ยึดตำแหน่งขาว ไทยรับเงินย้ายฐานผลิต และ 4 อีเอ็มลงทุน ขานรับนโยบาย America First

ทรัมป์ ประกาศชัยชนะเหนือ กมลา แอร์ริส ในศึกชิงตำแหน่งประธานาธิบดีสหรัฐฯ ด้านตลาดหุ้นไทย ดัชนีวูบ 14.25 จุด ตามคาด โบรกฯ แนะนำ 4 อีเอ็มลงทุนรับเงินย้ายฐานการผลิตมาไทย 1. กลุ่มนิคม AMATA WHA 2. กลุ่มพลังงาน PTT PTEP 3. ส่งออกอาหาร TU CPF และ 4. Domestic เช่น กลุ่มธนาคาร SCB KBANK KTB ค้าปลีก CPALL BJC HMPRO สื่อสาร ADVANC และ Utilities ชู GULF ด้านตลาดหลักทรัพย์ฯ มั่นใจฟื้นตัวพลิกกลับแน่ ส่วนกลุ่มเทคโนโลยี จะยกทัพย้ายฐานการผลิตจากจีนมาไทย

แบงก์ลดค่าตั้ง FIDF ร่วมแก้หนี้ครัวเรือน

สมาคมธนาคารไทย เปิดเกณฑ์ช่วยเหลือแก้หนี้ครัวเรือน ย้ำเป็น NPL ไม่เกิน 1 ปี สินเชื่อบ้านวงเงินไม่เกิน 3 ล้านบาท สินเชื่อรถไม่เกิน 7 แสนบาท และเอสเอ็มอีวงเงินไม่เกิน 3 ล้านบาท รวมวงเงินช่วยเหลือ 1.4 ล้านล้านบาท ส่วนแหล่งเงินทุนมาจากให้แบงก์ลดเงินนำส่ง FIDF เหลือ 0.23% จาก 0.46% ด้านชาติศิริ พร้อมหนุนเต็มที่

AMATA ชี้เงินแหล่งทุนไทย ยอดขายที่ดินพุ่ง 2,500 ไร่

อมตะ มั่นใจยอดขายที่ดินปีนี้เข้าเป้า 2,500 ไร่ หลัง 9 เดือนแรก ทำได้แล้ว 2,000 ไร่ รับอานิสงส์เงินย้ายฐานการผลิตมาไทยต่อเนื่อง ล่าสุดเซ็นขายที่ดินให้ลูกค้าค้าปลีก 70 ไร่ มูลค่าเกือบ 1,000 ล้านบาท ส่วนไตรมาส 4/67 คาดมียอดขายที่ดินกว่า 500 ไร่ ล่าสุดส่ง อมตะ ยู เช่น MOU กับ EASTW เพื่อศึกษาและพัฒนาแนวทางการบริหารจัดการน้ำในเขตพัฒนาพิเศษภาคตะวันออก (EEC)

MPJ ปี 69 เติบโต 40% เพิ่มลานตู้-คลังสินค้า ทุ่มงบลงทุน 600 ล้าน

MPJ ทุ่มงบ 600 ล้านบาท เดินหน้าขยายลานตู้คอนเทนเนอร์ เล็งเปิดไตรมาส 3/68 และคลังสินค้า คาดส่งมอบได้ไตรมาส 4/68 หนุนรายได้ปี 69 เติบโต 40-50% จากปีนี้มีรายได้ 1,000 ล้านบาท ย้ำธุรกิจเติบโตต่อเนื่องตามแผน เปิดเทรคเรคคอร์ดหุ้นต่อจอส 20.33%

PTTEP เป้าอียิปต์ทำฟุ้ง 75% ปริมาณขาย 5 แสนบาร์เรล

PTTEP คงปริมาณการขายปีโตรเฉลี่ยที่ปี 67 ที่ 5.01 แสนบาร์เรลต่อวัน คาด EBITDA Margin ปีนี้ อยู่ที่ 70-75% ส่วนแนวโน้มไตรมาส 4/67 คาดปริมาณขาย 5.2-5.3 แสนบาร์เรลต่อวัน เตรียมงบลงทุนปี 68ราว 6-7 พันล้านดอลลาร์ฯ เพื่อคงกำลังการผลิต พร้อมขยายการลงทุนใหม่ต่อเนื่อง

SIRI เปิดตัว 'The Manner' โรงแรมลักซ์ซิวรี่ 5 พันล้าน ใจกลางโซโหมหานครนิวยอร์ก

แสนสิริ เปิดตัว The Manner โรงแรมระดับลักซ์ซิวรี่ มูลค่ารวมกว่า 5,000 ล้านบาท ใจกลางโซโหมหานครนิวยอร์ก แลนด์มาร์กใหม่ ต่อยอดสังหาริมทรัพย์ Global Brand

REIC คาดไตรมาส 4 โอกาสทองซื้อบ้านเหตุดัชนีราคาเพิ่ม

REIC ส่งจิกไตรมาส 4/67 โอกาสทองซื้อบ้าน หลังดัชนีราคาที่อยู่อาศัยปรับขึ้นทุกไตรมาส

MASTER ลั่นไตรมาส 4/67 โตเด่น เหตุลูกค้าต่างชาติใช้บริการเพิ่ม

MASTER คาดไตรมาส 4/67 เติบโตโดดเด่น รั้งปัจจัยสนับสนุนจากลูกค้าต่างชาติเข้ามาใช้บริการ ศัลยกรรมและความงามเพิ่มขึ้นต่อเนื่อง บวกที่ตามดัชนีค่าในประเทศสูงขึ้น เหตุเป็นช่วงไฮซีซั่นธุรกิจควบคู่กับการคุมค่าใช้จ่ายการตลาดอย่างมีประสิทธิภาพ

TU โชว์กำไร Q3 พุ่ง 1.4 พันล้าน จ่อแถลงเปิด 2 โปรเจกต์หนุนอนาคตโต 11 พ.ย.นี้

ไทยยูเนียน กรุ๊ป ประกาศงบไตรมาส 3/67 มีกำไรสุทธิ 1,400 ล้านบาท เพิ่มขึ้น 4.4% และมียอดขาย 34,840 ล้านบาท เพิ่มขึ้น 2.7% รับแรงหนุนธุรกิจอาหารกระป๋อง ธุรกิจอาหารสัตว์เลี้ยง และธุรกิจสินค้าเพิ่มมูลค่าเติบโตในขณะเดียวกัน เตรียมแถลงข่าวเปิดตัวกลยุทธ์มุ่งสู่ปี 2573 พร้อมเปิดนำน้ำใหม่สู่ความสำเร็จในอนาคต ผ่าน 2 โปรเจกต์ ได้แก่ โปรเจกต์ Sonar และโปรเจกต์ Tailwind เร่งการเติบโตในธุรกิจอาหารสัตว์

BH แจ้ง Q3 เติบโตรับไฮซีซั่น คาดกำไร 2,150 ล้าน โต 10%

จับตา BH แจ้งงบไตรมาส 3/67 วันนี้ (7 พ.ย.) เติบโตของปีนี้ รับไฮซีซั่นธุรกิจ รพ. หนุนเป็นโตกว่าปีก่อน โบรกฯ แนะนำ 'ซื้อเก็บกำไร' ให้เป้าราคา 290 บาท คาดไตรมาส 3/67 กำไรสุทธิ 2,150 ล้านบาท โต 10% หลังฐานผู้ป่วยพุ่ง หนุน 9 เดือนแรกปีนี้กำไรสุทธิ 6,067 ล้านบาท โต 15%

TPCH อดว 9 เดือน กำไรโต 50% บอร์คไฟเขียวจ่ายปันผลระหว่างกาล 0.128 บ.

TPCH ฟอร์มสวย! งวด 9 เดือนแรกปี 67 กำไรสุทธิ 254.15 ล้านบาท เพิ่มขึ้น 49.86% ฎีกรายได้จากโรงไฟฟ้าชีวมวล-พลังงานขยะ 8 แห่ง กำลังผลิต 90.20 MW พร้อมประกาศจ่ายเงินปันผลระหว่างกาล 0.128 บาท/หุ้น ขึ้น XD วันที่ 19 พ.ย. นี้ ulyพัฒนาโครงการพลังงานทดแทนทั้งใน-ต่างประเทศต่อเนื่องต้นกำลังผลิต 500 MW ในปี 69

'พีระพันธุ์' เล็งใช้ พ.ร.บ. อ้อยฯ เคลียร์ทางออกเชื้อเพลิงชีวภาพ

พีระพันธุ์ เล็งใช้โมเดล พ.ร.บ. อ้อยฯ และน้ำตาลทรายฯ เตรียมคลอดกฎหมาย ช่วยแก้ปัญหาเกษตรกรผู้ปลูกปาล์มน้ำมัน จ่อตั้งกระทรวงอุตสาหกรรมร่วมหาทางออกให้เชื้อเพลิงชีวภาพ ภายหลังกองทุนน้ำมันฯ ยกเลิกชดเชยในปี 69 เตรียมตั้งคณะทำงานใน 2 สัปดาห์นี้

'ดีอี' แก้กฎหมายเพิ่มโทษอัยยวหลกวงออนไลน์ เตรียมประกาศใช้ปีหน้า

ดีอี เดินหน้าแก้กฎหมายเพิ่มโทษอาชญากรรม หนาแน่น-ค่าผิดสื่อโซเชียลมีเดีย กรณีมีอัยยวหลกวงออนไลน์ คาดประกาศใช้ภายในปี 68 ด้านก้องนวิศกรรมด้านดิจิทัล มีแผนจะพัฒนาด้านดิจิทัลอย่างต่อเนื่อง

'กฟผ.' ลุยโซลาร์เชื่อมเพิ่ม จ่อสงคราม, เคาะลงทุน 3 โครงการ 348 MW

กฟผ. เดินหน้าโครงการโซลาร์เซลล์ย่นน้ำในเขื่อนตามแผน ล่าสุด สนพ. อยู่ระหว่างเตรียมเสนอกรม, พิจารณานอมนมิติเพิ่มอีก 3 โครงการ โซลาร์เชื่อมศรีนครินทร์-โซลาร์เซลล์เชื่อมภูมิพล-โซลาร์เชื่อมวิภาวดีกรณ กำลังผลิตรวม 348 เมกะวัตต์ มูลค่าลงทุนรวม 1.3 หมื่นล้านบาท กำหนด COD ภายในปี 69-70

PTTG ขาดทุน 1.9 หมื่นล้าน พิชิตยอดขายอาเซียน-Vencorex 'ไออาร์พีซี' รายได้หด 6%

PTTG งบไตรมาส 3/67 พลิกขาดทุน 1.9 หมื่นล้านบาท จากขาดทุนจากสต็อกน้ำมัน-ตั้งยอดขายค่าสินทรัพย์ 'พีทีที' อายซี เคมิคอล-Vencorex ฝาก IRPC พลิกขาดทุน 4.8 พันล้านบาท หลังรายได้การขายลด 6% รวมถึงขาดทุนสต็อกน้ำมัน

RT แจ้งผู้ถือหุ้นอนุมัติเพิ่มทุน 237 ล้านหุ้น ขาย PP ราคา 0.55 บาท

ที่ประชุมผู้ถือหุ้น RT ไฟเขียวเพิ่มทุน 237 ล้านหุ้น เสนอขายหุ้นสามัญเพิ่มทุนแบบมอบอำนาจทั่วไป 137 ล้านหุ้น หนุนการเติบโตในอนาคต พร้อมเสนอขาย PP 2 ราย 100 ล้านหุ้น ราคาหุ้นละ 0.55 บาท เพื่อชำระคืนหุ้นกู้ และเป็นเงินทุนหมุนเวียน

INSET ไตรมาส 3 รายได้โตสนั่น 160% ซื้อหุ้นเจริญปลูก 30% บุกพัฒนาแอปฯ

INSET ประกาศงบไตรมาส 3/67 โชว์รายได้ 767 ล้านบาท พุ่ง 160% โยกกำไร 39 ล้านบาท โต 9% เติบโตสูงต่อเนื่องหุ้น เจริญปลูก 30% ลุยพัฒนาแอปฯ บนมาร์เก็ตเพลส พร้อมประมูลงาน DC ระดับ Hyperscale ส่งซึกปัจจุบันเตรียมเปิดซึกอีก 1-2 โครงการ มูลค่ามากกว่า 1,000 ล้านบาท

ทรัมป์ประกาศชัยชนะเลือกตั้ง ขึ้นแถลงใหญ่หลังโพลชี้ได้ขึ้นแท่นปธน. คนที่ 47

โดนัลด์ ทรัมป์ ประกาศชัยชนะในการเลือกตั้งประธานาธิบดีสหรัฐฯ ในช่วงเช้ามีดของวันพุธ (6 พ.ย.) โดยในขณะนั้นแคนดิเดตจากพรรครีพับลิกันอย่างทรัมป์มีคะแนนนำหน้า กมลา แอร์ริสจากพรรคเดโมแครตอยู่ที่ 266 ต่อ 219 คะแนน ในการลงคะแนนเสียงคณะผู้เลือกตั้ง (Electoral College) ในการเลือกตั้งประธานาธิบดีสหรัฐฯ

เจาะฐานเสียงหลักแอร์ริส-ทรัมป์

การเลือกตั้งผู้นำสหรัฐฯ เมื่อวันอังคารที่ผ่านมา ตามเวลาสหรัฐฯ เป็นการแข่งขันระหว่างนางกมลลา แอร์ริส ตัวแทนจากพรรคเดโมแครต และนายโดนัลด์ ทรัมป์ ตัวแทนจากพรรครีพับลิกัน ที่ก่อนการเลือกตั้งนั้นผลการสำรวจพบว่าทั้งคู่มีโอกาสสูสีกันอย่างมากในการขึ้นเป็นประธานาธิบดีคนต่อไปของสหรัฐฯ

กกร. ขอนัดคกทพ. 14 พ.ย. นี้ ส่งชกการเงิน-คลัง ต้องไปด้วยกัน คาดจีดีพีปีนี้พุ่ง 2.8%

กกร. นัดผู้ว่าแบงก์ชาติ 14 พ.ย. 67 ย้ำมาตรการการเงินและการคลัง ต่างมีความสำคัญไม่แพ้กัน พร้อมปรับเป้าตัวเลขจีดีพีปีนี้เติบโต 2.6-2.8% จากเป้าหมายเดิม 2.2-2.7%

INETREIT กำไรพุ่ง 120.85 ล. โต 59.18% เคาะจ่ายปันผล 0.2000 บาท

ทรัสต์เพื่อการลงทุนในอสังหาริมทรัพย์และสิทธิการเช่าอสังหาริมทรัพย์ไอเน็ต (INETREIT) โชว์กำไรไตรมาส 3/67 แข็งแกร่ง 120.85 ล้านบาท เพิ่มขึ้น 59.18% เมื่อเทียบกับช่วงเดียวกันของปีก่อน สะท้อนการเติบโตเนื่องจากการขยายตัวของธุรกิจ Data Center พร้อมประกาศจ่ายปันผลอัตรา 0.2000 บาทต่อหน่วย ขึ้นเครื่องหมาย XD 20 พ.ย. นี้

KTБ ยกระดับบริการสุขภาพ หนุนโครงการใหญ่ รพ.ศิริราช

แบงก์กรุงไทย (KTБ) คว้าเงินก้อนใหญ่สนับสนุนโครงการ "Siriraj x MIT Hacking Medicine" สร้างสรรค์นวัตกรรมเพื่อยกระดับการบริการด้านสุขภาพของผู้สูงอายุ แยกผู้ชนะในโครงการนี้ จะได้รับโอกาสพิเศษในการเข้าร่วมงานกับ MIT Grand Hack 2025 ณ เมืองบอสตัน สหรัฐอเมริกา เพื่อเรียนรู้และพัฒนานวัตกรรมทางการแพทย์ระดับโลก

ตลท. มั่นใจ บจ. กำไร Q3 โตขึ้น วอลุ่มเทรด ต.ค. อยู่ที่ 5.47 หมื่นล./วัน วายกักช่วยหนุน

ตลาดหลักทรัพย์ฯ (ตลท.) ประเมินกำไรบริษัทจดทะเบียนในไตรมาส 3/67 จะเพิ่มขึ้นจากไตรมาสก่อนหน้า ตามเศรษฐกิจที่ฟื้นตัวต่อเนื่อง ส่วนมูลค่าการซื้อขายเฉลี่ยต่อวันในเดือน ต.ค.ที่ผ่านมา อยู่ที่ 5.47 หมื่นล้านบาท รั้งปัจจัยหนุนจากการเข้ามาของกองทุนรวมวายุกักฯ หนึ่ง

'บลูเบลดส์' คัด 12 กองภาษี ลงทุนครอบคลุมใน-ตปท.

บล.บลูเบลดส์ คัด 12 กองทุนลดหย่อนภาษี "SSF-RMF-Thai ESG" ปี 67 ครอบคลุมทุกการลงทุนตลาด ทั้งหุ้นสหรัฐฯ หุ้นตลท. หุ้นเอเชีย พร้อมตราสารหนี้ เพื่อสร้างความมั่นคง ตอบโจทย์ทุกการลงทุนเพื่อการออม-เกษียณ-ยั่งยืน

ข้อมูลธุรกรรมขายชอร์ต (Short Sales)

หลักทรัพย์	---ปริมาณหุ้นที่ขายชอร์ต (หุ้น)---			---มูลค่าการขายชอร์ต (บาท)---			----ปริมาณการขายชอร์ตที่ยังไม่ได้ซื้อคืน (หุ้น) ณ วันที่ 6/11/2567---			
	Local	NVDR	ทั้งหมด	Local	NVDR	ทั้งหมด	Local	NVDR	ทั้งหมด	%
TTB	7,992,700	2,112,200	10,104,900	14,458,523	3,819,472	18,277,995	151,118,800	247,781,500	398,900,300	0.41
IRPC	878,100	4,633,700	5,511,800	1,285,567	6,775,566	8,061,133	57,143,476	190,761,500	247,904,976	1.21
BANPU	3,627,700	182,900	3,810,600	22,310,085	1,075,005	23,385,090	35,288,500	164,357,166	199,645,666	1.99
BEM	2,058,400	4,055,600	6,114,000	16,140,815	31,836,460	47,977,275	13,605,500	165,668,696	179,274,196	1.17
AWC	2,143,700	3,075,400	5,219,100	7,974,272	11,321,866	19,296,138	37,272,500	138,255,520	175,528,020	0.55
BTS	1,362,900	4,149,100	5,512,000	6,678,354	20,291,766	26,970,120	32,932,900	129,519,529	162,452,429	1.01
WHA	18,981,300	4,488,200	23,469,500	110,718,400	26,572,095	137,290,495	91,943,200	52,832,400	144,775,600	0.97
HMPRO	673,300	3,039,200	3,712,500	6,636,770	29,856,015	36,492,785	10,036,500	133,190,600	143,227,100	1.09
AOT	774,900	297,000	1,071,900	48,493,575	18,439,225	66,932,800	10,243,800	112,258,200	122,502,000	0.86
SIRI	469,600	271,400	741,000	869,930	494,643	1,364,573	11,818,700	64,431,700	76,250,400	0.44
QH	394,900	343,000	737,900	734,514	637,980	1,372,494	11,364,500	62,795,599	74,160,099	0.69
BDMS	345,200	600	345,800	9,493,000	16,500	9,509,500	4,877,300	69,050,100	73,927,400	0.47
SPRC	310,900	80,700	391,600	2,055,650	532,620	2,588,270	6,109,600	67,704,083	73,813,683	1.70
EA	20,000	1,271,100	1,291,100	148,000	9,363,510	9,511,510	9,596,900	62,047,500	71,644,400	1.92
PTT	-	-	-	-	-	-	8,166,500	62,869,500	71,036,000	0.25
JAS	790,200	9,100	799,300	1,820,150	21,294	1,841,444	4,157,157	66,422,642	70,579,799	0.82
OR	100	5,100	5,200	1,540	78,540	80,080	26,601,100	40,268,200	66,869,300	0.56
LH	1,653,400	672,800	2,326,200	9,259,035	3,763,615	13,022,650	20,021,700	45,168,598	65,190,298	0.55
PTTGC	1,053,000	1,061,500	2,114,500	27,388,850	27,635,400	55,024,250	5,319,200	59,527,800	64,847,000	1.44
MINT	189,700	110,100	299,800	5,151,825	2,945,175	8,097,000	3,238,900	58,961,132	62,200,032	1.10
VGI	10,674,100	4,345,400	15,019,500	26,632,792	11,457,878	38,090,670	24,217,600	36,184,720	60,402,320	0.54
KTB	2,415,400	770,000	3,185,400	50,123,410	15,989,310	66,112,720	11,476,400	44,613,900	56,090,300	0.40
TOP	1,012,900	133,500	1,146,400	44,703,125	5,927,700	50,630,825	4,780,000	49,231,163	54,011,163	2.42
GULF	336,700	1,217,500	1,554,200	21,972,225	78,534,275	100,506,500	3,417,000	50,429,800	53,846,800	0.46
CRC	83,000	489,000	572,000	2,676,375	15,706,075	18,382,450	4,950,100	48,333,326	53,283,426	0.88
CHG	3,040,800	999,300	4,040,100	8,823,214	2,907,388	11,730,602	12,525,600	35,195,990	47,721,590	0.43
CPALL	717,100	403,800	1,120,900	46,313,675	26,007,775	72,321,450	1,521,900	43,786,053	45,307,953	0.50
DELTA	408,600	2,636,700	3,045,300	63,363,000	410,261,500	473,624,500	7,822,900	35,835,100	43,658,000	0.35
SCGP	273,800	693,100	966,900	6,993,195	17,378,945	24,372,140	5,508,000	37,520,074	43,028,074	1.00
SUPER	117,000	-	117,000	32,760	-	32,760	3,055,000	38,020,600	41,075,600	0.15
PTTEP	75,900	953,600	1,029,500	9,792,400	122,976,150	132,768,550	631,300	36,595,600	37,226,900	0.94
GLOBAL	204,500	247,100	451,600	3,332,210	3,957,260	7,289,470	13,685,057	23,368,775	37,053,832	0.71
IVL	300,100	206,100	506,200	7,660,100	5,217,375	12,877,475	9,005,500	26,212,100	35,217,600	0.63
TRUE	2,116,500	581,200	2,697,700	25,888,460	7,111,260	32,999,720	8,492,000	24,788,064	33,280,064	0.1
BJC	43,800	32,100	75,900	1,040,860	763,980	1,804,840	25,273,600	6,425,000	31,698,600	0.79
HANA	1,018,900	184,500	1,203,400	40,651,625	7,344,125	47,995,750	10,142,400	19,938,105	30,080,505	3.40
OSP	263,600	448,400	712,000	5,533,010	9,353,990	14,887,000	7,269,300	22,719,900	29,989,200	1.00
BGRIM	1,839,300	456,300	2,295,600	39,910,970	9,841,790	49,752,760	8,948,600	19,316,400	28,265,000	1.08
CPF	436,700	66,500	503,200	10,771,570	1,626,830	12,398,400	3,196,600	24,802,800	27,999,400	0.33

Source: SETSMART

ข้อมูลแบบรายงานการเปลี่ยนแปลงการถือหลักทรัพย์และสัญญาซื้อขายล่วงหน้าของผู้บริหาร (แบบ 59)
(Change of Management Holdings)

ชื่อบริษัท	ชื่อผู้บริหาร	ความสัมพันธ์	ประเภทหลักทรัพย์	วันที่ได้มา/ จำหน่าย	จำนวน	ราคา	วิธีการได้มา/ จำหน่าย
RS	นาย เศษฐ เศษฐโชติศักดิ์	ผู้รายงาน	หุ้นสามัญ	01/11/2567	85,000	6.12	ซื้อ

Source: www.sec.or.th

หมายเหตุ : * กรณีที่บริษัทมีผู้บริหารเป็นคู่สมรสกัน ถ้ามีการซื้อขายหลักทรัพย์ คู่สมรสทั้ง 2 คน จะมีหน้าที่ต้องรายงาน ซึ่งจะก่อให้เกิดการแสดงรายการซ้ำซ้อนกัน เช่น นาย A และนาง B เป็นคู่สมรสกันและเป็นผู้บริหารของ บมจ. AB ทั้งคู่ ถ้า นาย A ซื้อหุ้น AB 1 รายการ การแสดงข้อมูลจะเป็น 2 รายการดังนี้ รายการที่ 1 นาย A ผู้จัดทำ ซื้อหุ้น รายการที่ 2 นาง B คู่สมรส ซื้อหุ้น จึงขอให้ใช้ข้อมูลด้วยความระมัดระวัง

แบบรายงานการได้มาหรือจำหน่ายหลักทรัพย์ของกิจการ (แบบ 246-2) (Corporate Share Trade)

หลักทรัพย์	ชื่อผู้ได้มา/จำหน่าย	วิธีการ	ประเภท หลักทรัพย์	% ก่อน ได้มา/ จำหน่าย	% ได้มา/ จำหน่าย	% หลัง ได้มา/ จำหน่าย	วันที่ได้มา/ จำหน่าย	% ก่อน ได้มา/ จำหน่าย (กลุ่ม)	% ได้มา/ จำหน่าย (กลุ่ม)	% หลัง ได้มา/ จำหน่าย (กลุ่ม)
RABBIT	WAKATOBI LIMITED	จำหน่าย	หุ้น	11.693	11.693	0	31/10/2567	11.693	11.693	0
B52	นาย ชัช อนุวัตรอุดม	ได้มา	หุ้น	0.9558	6.3572	7.313	30/10/2567	0.9558	6.3572	7.313

Source: www.sec.or.th

- หุ้น** หมายถึง หุ้นสามัญหรือหุ้นบริษัทรักษาหรือใบแสดงสิทธิในผลประโยชน์ที่เกิดจากหลักทรัพย์อ้างอิงไทย (DR) หลักทรัพย์แปลงสภาพ หมายถึง ใบสำคัญแสดงสิทธิที่จะซื้อหุ้นสามัญ หุ้นกู้แปลงสภาพ หรือหลักทรัพย์อื่นที่อาจแปลงสภาพได้
 - กรณีที่มีการรายงานเป็นกลุ่ม ชื่อผู้ได้มา/จำหน่ายจะแสดงข้อมูลของบุคคลในกลุ่มที่มีการเปลี่ยนแปลง ส่วน % การได้มา/จำหน่าย และ % หลังการได้มา/จำหน่ายจะแสดงตัวเลขของทั้งกลุ่ม และบุคคลตามมาตรา 258 (นียามตามบุคคลมาตรา 258)
 - ข้อมูลเบื้องต้น** หมายถึง ข้อมูลยังไม่ครบถ้วน และ/หรือ อยู่ระหว่างการสอบทานฉบับแก้ไข หมายถึง ผู้รายงานยื่นเอกสารชุดใหม่ เพื่อแก้ไขชุดเดิม
- Chain Principle หมายถึง การได้มาหุ้นโดยทางอ้อมและเป็นการได้มาในจำนวนที่ทำให้ผู้ได้มาต้องทำคำเสนอซื้อหลักทรัพย์ทั้งหมดของกิจการ

กำหนดการประชุมคณะกรรมการนโยบายการเงิน (กนง.) ประจำปี 2567

ครั้งที่	วันแถลงผลการประชุม กนง.
1	พุธที่ 7 ก.พ.2567 (คงอัตราดอกเบี้ย 2.50% ต่อปี) มติ 5:2 เสียง
2	พุธที่ 10 เม.ย.2567 (คงอัตราดอกเบี้ย 2.50% ต่อปี) มติ 5:2 เสียง
3	พุธที่ 12 มิ.ย.2567 (คงอัตราดอกเบี้ย 2.50% ต่อปี) มติ 6:1 เสียง
4	พุธที่ 21 ส.ค.2567 (คงอัตราดอกเบี้ย 2.50% ต่อปี) มติ 6:1 เสียง
5	พุธที่ 16 ต.ค.2567 (ลดอัตราดอกเบี้ย 0.25 ต่อปี จาก 2.50% เป็น 2.25%) มติ 5:2 เสียง
6	พุธที่ 18 ธ.ค.2567

ที่มา : ธนาคารแห่งประเทศไทย

Foreign Portfolio Investment

(Unit: US\$ Mn)

Country	Date	Daily	WTD	MTD	QTD	YTD	12M	YoY
Thailand	06/11/2024	(51.9)	(8.2)	(80.1)	(925.3)	(3,506.0)	(3,945.0)	380.9
Japan	25/10/2024		52.5	16,609.9	16,609.9	10,608.9	9,017.2	(30,157.2)
Indonesia	06/11/2024	(72.7)	(42.0)	(49.3)	(768.1)	2,481.1	3,053.9	5,309.1
S. Korea	07/11/2024	(8.1)	(45.5)	(99.6)	(3,503.3)	7,058.9	11,819.5	6,183.0
Vietnam	06/11/2024	(15.3)	(75.3)	(87.8)	(483.2)	(2,708.4)	(3,178.8)	(3,917.4)
Sri Lanka	06/11/2024	0.7	0.6	0.7	(0.6)	(19.8)	(20.4)	(67.4)
Malaysia	06/11/2024	20.9	19.1	2.8	(409.9)	396.2	626.8	1,732.4
Philippines	06/11/2024	(19.0)	(33.4)	(33.4)	(11.6)	10.6	56.7	1,010.6
India	05/11/2024	(206.8)	(749.1)	(749.1)	(11,694.1)	(660.4)	9,026.5	(5,783.8)
Taiwan	06/11/2024	(81.7)	(115.3)	(808.4)	321.9	(13,018.9)	(975.3)	1,096.0

Source: Bloomberg

ข้อมูลต่างชาติซื้อขาย NVDR

(ณ วันที่ 6 พ.ย. 67)

5 อันดับจากจำนวนหุ้นที่ซื้อสุทธิ (Net Buy)

ชื่อหลักทรัพย์	ซื้อ (ล้านบาท)	ขาย (ล้านบาท)	รวม (ล้านบาท)	สุทธิ (ล้านบาท)	มูลค่าการซื้อ ขายทั้งหมด (ล้านบาท)	สัดส่วนการซื้อขาย ผ่าน NVDR (%)
SCB	291.75	145.89	437.64	145.86	1,015.24	21.55
WHA	230.19	117.63	347.82	112.56	1,315.15	13.22
AMATA	117.33	30.56	147.89	86.77	479.98	15.41
HANA	168.58	85.72	254.3	82.87	1,467.19	8.67
GULF	458.99	390.03	849.02	68.95	2,452.71	17.31

5 อันดับจากจำนวนหุ้นที่ขายสุทธิ (Net Sell)

ชื่อหลักทรัพย์	ซื้อ (ล้านบาท)	ขาย (ล้านบาท)	รวม (ล้านบาท)	สุทธิ (ล้านบาท)	มูลค่าการซื้อ ขายทั้งหมด (ล้านบาท)	สัดส่วนการซื้อขาย ผ่าน NVDR (%)
BBL	159.28	523.05	682.34	-363.77	1,268.61	26.89
PTTEP	220.7	573.17	793.87	-352.47	1,574.66	25.21
KTB	96.35	398.22	494.57	-301.88	1,030.26	24.00
ADVANC	348.29	621.17	969.46	-272.88	2,444.93	19.83
CPALL	336.85	585.7	922.56	-248.85	1,457.45	31.65

Source: www.settrade.com

Economic Calendars – Thailand

Date Time	Event	Period	Survey	Actual	Prior	Revised
11/06/2024 10:30	CPI Core YoY	Oct	0.80%	--	0.77%	--
11/06/2024 10:30	CPI NSA MoM	Oct	0.05%	--	-0.10%	--
11/06/2024 10:30	CPI YoY	Oct	0.94%	--	0.61%	--
11/08/2024 14:30	Gross International Reserves	Nov-01	--	--	\$238.5b	--
11/08/2024 14:30	Forward Contracts	Nov-01	--	--	\$25.7b	--
11/14/2024 10:30	Consumer Confidence Economic	Oct	--	--	48.8	--
11/14/2024 10:30	Consumer Confidence	Oct	--	--	55.3	--
11/15/2024 14:30	Gross International Reserves	Nov-08	--	--	--	--
11/15/2024 14:30	Forward Contracts	Nov-08	--	--	--	--
11/18/2024 09:30	GDP YoY	3Q	--	--	2.30%	--
11/18/2024 09:30	GDP SA QoQ	3Q	--	--	0.80%	--
11/22/2024 14:30	Gross International Reserves	Nov-15	--	--	--	--
11/22/2024 14:30	Forward Contracts	Nov-15	--	--	--	--
11/22/2024 11:26	Car Sales	Oct	--	--	39048	--
11/25/2024 11:29	Customs Exports YoY	Oct	--	--	1.10%	--
11/25/2024 11:29	Customs Imports YoY	Oct	--	--	9.90%	--
11/25/2024 11:29	Customs Trade Balance	Oct	--	--	\$394m	--
11/26/2024 11:30	Mfg Production Index ISIC NSA YoY	Oct	--	--	-3.51%	--
11/26/2024 11:30	Capacity Utilization ISIC	Oct	--	--	57.47	--
11/29/2024 14:00	BoP Current Account Balance	Oct	--	--	\$559m	--
11/29/2024 14:30	Gross International Reserves	Nov-22	--	--	--	--
11/29/2024 14:30	Forward Contracts	Nov-22	--	--	--	--
11/29/2024 14:30	Exports YoY	Oct	--	--	1.10%	--
11/29/2024 14:30	Exports	Oct	--	--	\$25660m	--
11/29/2024 14:30	Imports YoY	Oct	--	--	9.50%	--
11/29/2024 14:30	Imports	Oct	--	--	\$23191m	--
11/29/2024 14:30	Trade Balance	Oct	--	--	\$2470m	--
11/29/2024 14:30	BoP Overall Balance	Oct	--	--	\$2357m	--
12/02/2024 07:30	S&P Global Thailand PMI Mfg	Nov	--	--	50	--
12/02/2024 14:30	Business Sentiment Index	Nov	--	--	47	--
12/06/2024 10:30	CPI YoY	Nov	--	--	--	--
12/06/2024 10:30	CPI NSA MoM	Nov	--	--	--	--
12/06/2024 10:30	CPI Core YoY	Nov	--	--	--	--
12/06/2024 14:30	Gross International Reserves	Nov-29	--	--	--	--
12/06/2024 14:30	Forward Contracts	Nov-29	--	--	--	--
12/09/2024 12/13	Consumer Confidence Economic	Nov	--	--	--	--
12/09/2024 12/13	Consumer Confidence	Nov	--	--	--	--
12/13/2024 14:30	Gross International Reserves	Dec-06	--	--	--	--

RHB Guide to Investment Ratings

Buy: Share price may exceed 10% over the next 12 months

Trading Buy: Share price may exceed 15% over the next 3 months, however longer-term outlook remains uncertain

Neutral: Share price may fall within the range of +/- 10% over the next 12 months

Take Profit: Target price has been attained. Look to accumulate at lower levels

Sell: Share price may fall by more than 10% over the next 12 months

Not Rated: Stock is not within regular research coverage

Investment Research Disclaimers

RHB has issued this report for information purposes only. This report is intended for circulation amongst RHB and its affiliates' clients generally or such persons as may be deemed eligible by RHB to receive this report and does not have regard to the specific investment objectives, financial situation and the particular needs of any specific person who may receive this report. This report is not intended, and should not under any circumstances be construed as, an offer or a solicitation of an offer to buy or sell the securities referred to herein or any related financial instruments.

This report may further consist of, whether in whole or in part, summaries, research, compilations, extracts or analysis that has been prepared by RHB's strategic, joint venture and/or business partners. No representation or warranty (express or implied) is given as to the accuracy or completeness of such information and accordingly investors should make their own informed decisions before relying on the same.

This report is not directed to, or intended for distribution to or use by, any person or entity who is a citizen or resident of or located in any locality, state, country or other jurisdiction where such distribution, publication, availability or use would be contrary to the applicable laws or regulations. By accepting this report, the recipient hereof (i) represents and warrants that it is lawfully able to receive this document under the laws and regulations of the jurisdiction in which it is located or other applicable laws and (ii) acknowledges and agrees to be bound by the limitations contained herein. Any failure to comply with these limitations may constitute a violation of applicable laws.

All the information contained herein is based upon publicly available information and has been obtained from sources that RHB believes to be reliable and correct at the time of issue of this report. However, such sources have not been independently verified by RHB and/or its affiliates and this report does not purport to contain all information that a prospective investor may require. The opinions expressed herein are RHB's present opinions only and are subject to change without prior notice. RHB is not under any obligation to update or keep current the information and opinions expressed herein or to provide the recipient with access to any additional information. Consequently, RHB does not guarantee, represent or warrant, expressly or impliedly, as to the adequacy, accuracy, reliability, fairness or completeness of the information and opinion contained in this report. Neither RHB (including its officers, directors, associates, connected parties, and/or employees) nor does any of its agents accept any liability for any direct, indirect or consequential losses, loss of profits and/or damages that may arise from the use or reliance of this research report and/or further communications given in relation to this report. Any such responsibility or liability is hereby expressly disclaimed.

Whilst every effort is made to ensure that statement of facts made in this report are accurate, all estimates, projections, forecasts, expressions of opinion and other subjective judgments contained in this report are based on assumptions considered to be reasonable and must not be construed as a representation that the matters referred to therein will occur. Different assumptions by RHB or any other source may yield substantially different results and recommendations contained on one type of research product may differ from recommendations contained in other types of research. The performance of currencies may affect the value of, or income from, the securities or any other financial instruments referenced in this report. Holders of depositary receipts backed by the securities discussed in this report assume currency risk. Past performance is not a guide to future performance. Income from investments may fluctuate. The price or value of the investments to which this report relates, either directly or indirectly, may fall or rise against the interest of investors.

This report may contain comments, estimates, projections, forecasts and expressions of opinion relating to macroeconomic research published by RHB economists of which should not be considered as investment ratings/advice and/or a recommendation by such economists on any securities discussed in this report.

This report does not purport to be comprehensive or to contain all the information that a prospective investor may need in order to make an investment decision. The recipient of this report is making its own independent assessment and decisions regarding any securities or financial instruments referenced herein. Any investment discussed or recommended in this report may be unsuitable for an investor depending on the investor's specific investment objectives and financial position. The material in this report is general information intended for recipients who understand the risks of investing in financial instruments. This report does not take into account whether an investment or course of action and any associated risks are suitable for the recipient. Any recommendations contained in this report must therefore not be relied upon as investment advice based on the recipient's personal circumstances. Investors should make their own independent evaluation of the information contained herein, consider their own investment objective, financial situation and particular needs and seek their own financial, business, legal, tax and other advice regarding the appropriateness of investing in any securities or the investment strategies discussed or recommended in this report.

This report may contain forward-looking statements which are often but not always identified by the use of words such as "believe", "estimate", "intend" and "expect" and statements that an event or result "may", "will" or "might" occur or be achieved and other similar expressions.

Such forward-looking statements are based on assumptions made and information currently available to RHB and are subject to known and unknown risks, uncertainties and other factors which may cause the actual results, performance or achievement to be materially different from any future results, performance or achievement, expressed or implied by such forward-looking statements. Caution should be taken with respect to such statements and recipients of this report should not place undue reliance on any such forward-looking statements. RHB expressly disclaims any obligation to update or revise any forward-looking statements, whether as a result of new information, future events or circumstances after the date of this publication or to reflect the occurrence of unanticipated event

The use of any website to access this report electronically is done at the recipient's own risk, and it is the recipient's sole responsibility to take precautions to ensure that it is free from viruses or other items of a destructive nature. This report may also provide the addresses of, or contain hyperlinks to, websites. RHB takes no responsibility for the content contained therein. Such addresses or hyperlinks (including addresses or hyperlinks to RHB own website material) are provided solely for the recipient's convenience. The information and the content of the linked site do not in any way form part of this report. Accessing such website or following such link through the report or RHB website shall be at the recipient's own risk.

This report may contain information obtained from third parties. Third party content providers do not guarantee the accuracy, completeness, timeliness or availability of any information and are not responsible for any errors or omissions (negligent or otherwise), regardless of the cause, or for the results obtained from the use of such content. Third party content providers give no express or implied warranties, including, but not limited to, any warranties of merchantability or fitness for a particular purpose or use. Third party content providers shall not be liable for any direct, indirect, incidental, exemplary, compensatory, punitive, special or consequential damages, costs, expenses, legal fees, or losses (including lost income or profits and opportunity costs) in connection with any use of their content.

The research analysts responsible for the production of this report hereby certifies that the views expressed herein accurately and exclusively reflect his or her personal views and opinions about any and all of the issuers or securities analysed in this report and were prepared independently and autonomously. The research analysts that authored this report are precluded by RHB in all circumstances from trading in the securities or other financial instruments referenced in the report, or from having an interest in the company(ies) that they cover.

The contents of this report is strictly confidential and may not be copied, reproduced, published, distributed, transmitted or passed, in whole or in part, to any other person without the prior express written consent of RHB and/or its affiliates. This report has been delivered to RHB and its affiliates' clients for information purposes only and upon the express understanding that such parties will use it only for the purposes set forth above. By electing to view or accepting a copy of this report, the recipients have agreed that they will not print, copy, videotape, record, hyperlink, download, or otherwise attempt to reproduce or re-transmit (in any form including hard copy or electronic distribution format) the contents of this report. RHB and/or its affiliates accepts no liability whatsoever for the actions of third parties in this respect.

The contents of this report are subject to copyright. Please refer to Restrictions on Distribution below for information regarding the distributors of this report. Recipients must not reproduce or disseminate any content or findings of this report without the express permission of RHB and the distributors.

The securities mentioned in this publication may not be eligible for sale in some states or countries or certain categories of investors. The recipient of this report should have regard to the laws of the recipient's place of domicile when contemplating transactions in the securities or other financial instruments referred to herein. The securities discussed in this report may not have been registered in such jurisdiction. Without prejudice to the foregoing, the recipient is to note that additional disclaimers, warnings or qualifications may apply based on geographical location of the person or entity receiving this report.

The term "RHB" shall denote, where appropriate, the relevant entity distributing or disseminating the report in the particular jurisdiction referenced below, or, in every other case, RHB Investment Bank Berhad and its affiliates, subsidiaries and related companies.

RESTRICTIONS ON DISTRIBUTION

Malaysia

This report is issued and distributed in Malaysia by RHB Investment Bank Bhd. The views and opinions in this report are our own as of the date hereof and is subject to change. If the Financial Services and Markets Act of the United Kingdom or the rules of the Financial Conduct Authority apply to a recipient, our obligations owed to such recipient therein are unaffected. RHB Investment Bank Bhd has no obligation to update its opinion or the information in this report.

Thailand

This report is issued and distributed in the Kingdom of Thailand by RHB Securities (Thailand) PCL, a licensed securities company that is authorised by the Ministry of Finance, regulated by the Securities and Exchange Commission of Thailand and is a member of the Stock Exchange of Thailand. The Thai Institute of Directors Association has disclosed the Corporate Governance Report of Thai Listed Companies made pursuant to the policy of the Securities and Exchange Commission of Thailand. RHB Securities (Thailand) PCL does not endorse, confirm nor certify the result of the Corporate Governance Report of Thai Listed Companies.

Indonesia

This report is issued and distributed in Indonesia by PT RHB Sekuritas Indonesia. This research does not constitute an offering document and it should not be construed as an offer of securities in Indonesia. Any securities offered or sold, directly or indirectly, in Indonesia or to any Indonesian citizen or corporation (wherever located) or to any Indonesian resident in a manner which constitutes a public offering under Indonesian laws and regulations must comply with the prevailing Indonesian laws and regulations.

Singapore

This report is issued and distributed in Singapore by RHB Bank Berhad (Singapore branch) which is a holder of a full bank licence and an exempt capital markets services licence and financial adviser regulated by the Monetary Authority of Singapore. RHB Bank Berhad (Singapore branch) may distribute reports produced by its respective foreign entities, affiliates or other foreign research houses pursuant to an arrangement under Regulation 32C of the Financial Advisers Regulations. Where the report is distributed in Singapore to a person who is not an Accredited Investor, Expert Investor or an Institutional Investor, RHB Bank Berhad (Singapore branch) accepts legal responsibility for the contents of the report to such persons only to the extent required by law. Singapore recipients should contact RHB Bank Berhad (Singapore branch) in respect of any matter arising from or in connection with the report.

United States

This report was prepared by RHB is meant for distribution solely and directly to "major" U.S. institutional investors as defined under, and pursuant to, the requirements of Rule 15a-6 under the U.S. Securities and Exchange Act of 1934, as amended (the "Exchange Act") via a registered U.S. broker-dealer as appointed by RHB from time to time. Accordingly, any access to this report via Bursa Marketplace or any other Electronic Services Provider is not intended for any party other than "major" US institutional investors (via a registered U.S broker-dealer), nor shall be deemed as solicitation by RHB in any manner. RHB is not registered as a broker-dealer in the United States and currently has not appointed a U.S. broker-dealer. Additionally, RHB does not offer brokerage services to U.S. persons. Any order for the purchase or sale of all securities discussed herein must be placed with and through a registered U.S. broker-dealer as appointed by RHB from time to time as required by the Exchange Act Rule 15a-6. For avoidance of doubt, RHB reiterates that it has not appointed any U.S. broker-dealer during the issuance of this report. This report is confidential and not intended for distribution to, or use by, persons other than the recipient and its employees, agents and advisors, as applicable. Additionally, where research is distributed via Electronic Service Provider, the analysts whose names appear in this report are not registered or qualified as research analysts in the United States and are not associated persons of any registered U.S. broker-dealer as appointed by RHB from time to time and therefore may not be subject to any applicable restrictions under Financial Industry Regulatory Authority ("FINRA") rules on communications with a subject company, public appearances and personal trading. Investing in any non-U.S. securities or related financial instruments discussed in this research report may present certain risks. The securities of non-U.S. issuers may not be registered with, or be subject to the regulations of, the U.S. Securities and Exchange Commission. Information on non-U.S. securities or related financial instruments may be limited. Foreign companies may not be subject to audit and reporting standards and regulatory requirements comparable to those in the United States. The financial instruments discussed in this report may not be suitable for all investors. Transactions in foreign markets may be subject to regulations that differ from or offer less protection than those in the United States.

Please refer to the following link ([RHB Research Conflict Disclosures - Oct 2024](#)) and the Disclosure of Conflict of Interest in each of the research reports provided in this email for more details.

Kuala Lumpur		Singapore			
RHB Investment Bank Bhd Level 3A, Tower One, RHB Centre Jalan Tun Razak Kuala Lumpur Malaysia Tel: +(60) 3 2302 8100 Fax: +(60) 3 2302 8134		RHB Bank Berhad (Singapore branch) 90 Cecil Street #04-00 RHB Bank Building Singapore 069531 Fax: +65 6509 0470			
Jakarta		Bangkok			
PT RHB Sekuritas Indonesia Revenue Tower, 11th Floor, District 8 - SCBD Jl. Jendral Sudirman Kav 52-53 Jakarta 12190 Indonesia Tel: +6221 509 39 888 Fax: +6221 509 39 777		RHB Securities (Thailand) PCL 10th Floor, Sathorn Square Office Tower 98, North Sathorn Road, Silom Bangrak, Bangkok 10500 Thailand Tel: +(66) 2 088 9999 Fax: +(66) 2 088 9799			
สำนักงานใหญ่		สาขาที่ 1 สาขาหาดใหญ่		สาขาที่ 2 สาขาปิ่นเกล้า	
เลขที่ 98 อาคารสาทรสแควร์ ออฟฟิศ ทาวเวอร์ ชั้นที่ 8,10 ถนนสาทรเหนือ แขวงสีลม เขตบางรัก กรุงเทพมหานคร 10500 Tel: +662-862-9999 Fax: +662-108-0999		127 – 129 ถนนศรีวิภาวจรด ตำบลหาดใหญ่ อำเภอหาดใหญ่ จังหวัดสงขลา 90110 Tel: +66-74-891-999 Fax: +66-(0)74-891-924		เลขที่ 7/129 – 221 อาคารศูนย์การค้าเซ็นทรัล พลาซ่า ปิ่นเกล้า ชั้น 19 ถนนบรมราชชนนี แขวงอรุณอัมรินทร์ เขตบางกอกน้อย กรุงเทพมหานคร 10700 Tel: +662-828-1555 Fax: +662-828-1500	
สาขาที่ 3 สาขาวิภาวดีรังสิต		สาขาที่ 4 สาขาเชียงใหม่		สาขาที่ 5 สาขาฉะเชิงเทรา	
เลขที่ 89/1 อาคารเกษมทรัพย์ ชั้น 1 ถนนวิภาวดีรังสิต แขวงจอมพล เขตจตุจักร กรุงเทพมหานคร 10900 Tel: +662-035-9000 Fax: +66-(0)2-631-9099		314/1 หมู่ที่ 5 ต.สันทรายน้อย อ.สันทราย จ.เชียงใหม่ 50210 Tel: +66-(0)52-00-4999 Fax: +66-(0)5200-4998		เลขที่ 20 ถนนสุวินทวงศ์ ตำบลหน้าเมือง อำเภอเมืองฉะเชิงเทรา จังหวัดฉะเชิงเทรา 24000 Tel: +66(0)3302-1999 Fax: +66(0)2-3851-3435	